



Istituto di Servizi per il Mercato Agricolo Alimentare

Campagna 2023: cosa dicono i numeri

XVI CONVEGNO NAZIONALE

GESTIONE DEL RISCHIO IN AGRICOLTURA



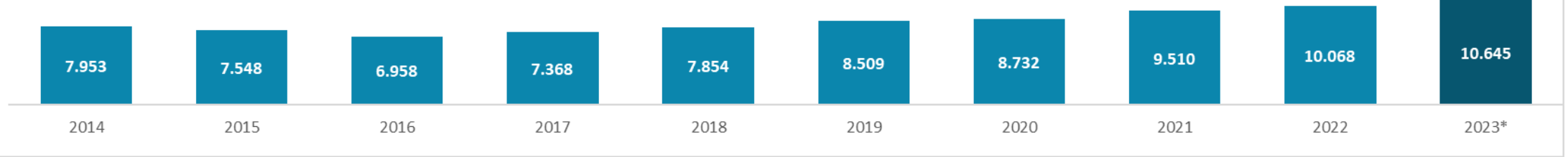
Direzione Supporto al Piano strategico della PAC

Assisi, 29 febbraio 2024

Il trend dei valori assicurati

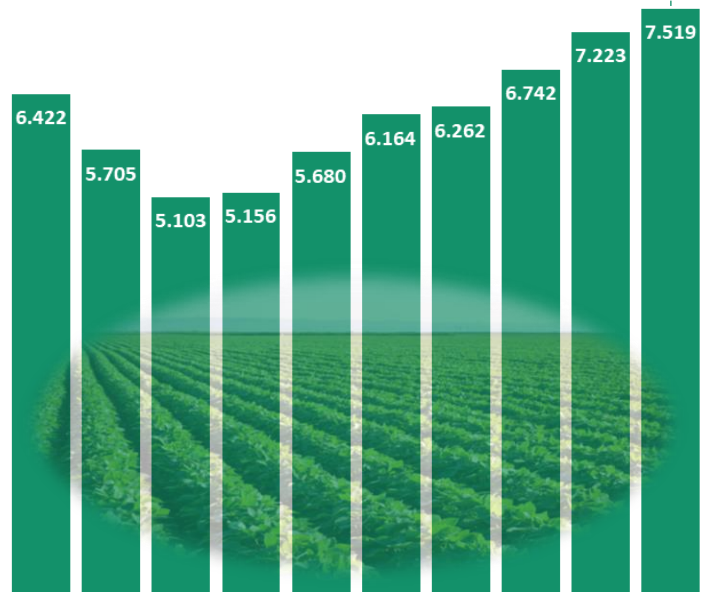
+6%

Totale polizze agevolate (Mln €)



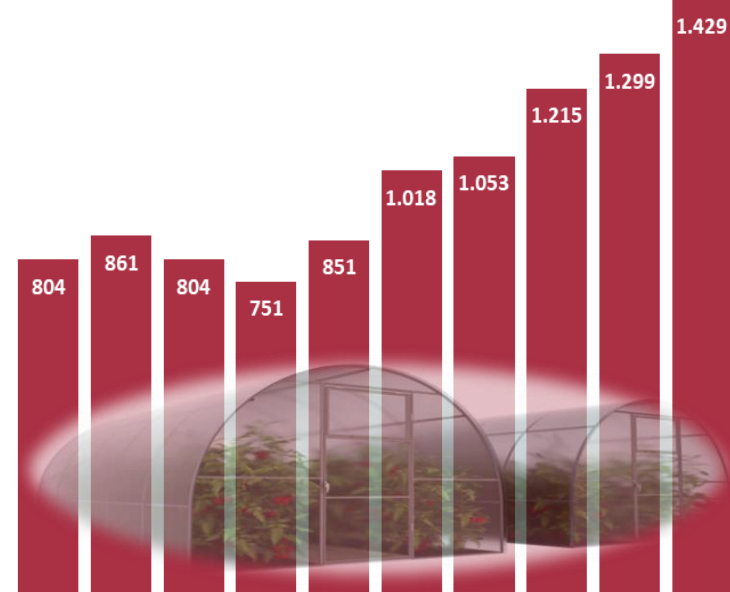
Polizze colture vegetali (Mln €)

+4,1%




Polizze strutture (Mln €)

+10%



Polizze zootecnia (Mln €)

+9,8%



(*) Stima

Focus sulle polizze colture - dati 2023 e var. su 2022



Aziende assicurate 63.038 (-4%) ↓

9% aziende attive (671.735)



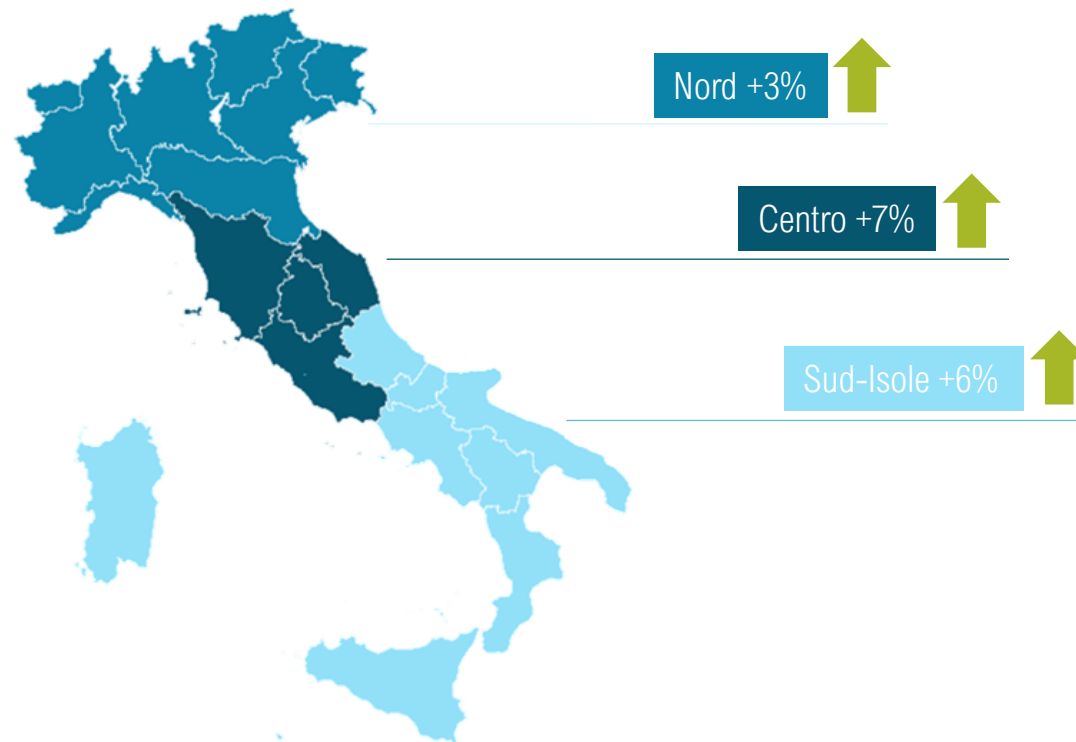
Ettari in copertura 1.280.285 (-1%) ↓

10% SAU nazionale (12.431.808)

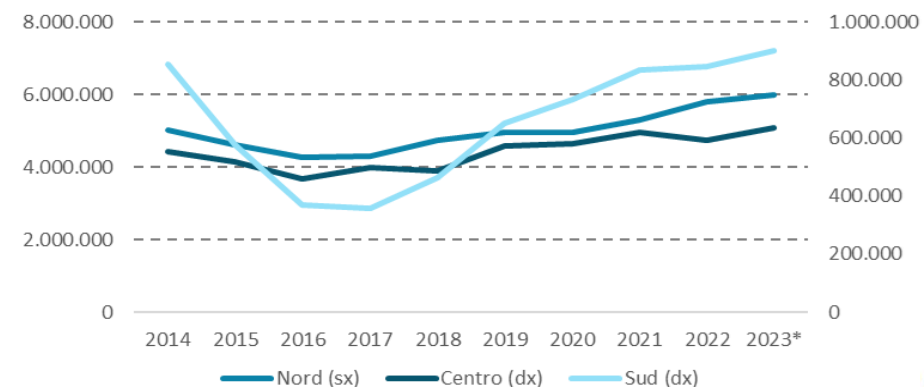


Valore assicurato: 7,5 mld € (+4%) ↑

19% PPB vegetale (39,1 mld €)



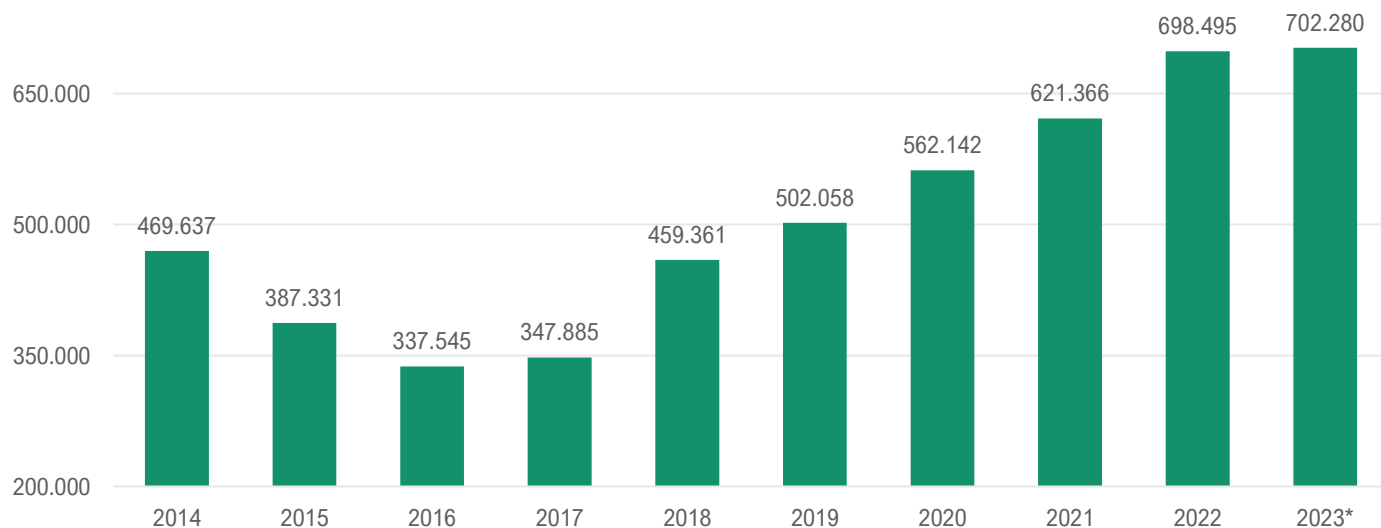
Evoluzione dei valori assicurati



Fonte: Elaborazione (stime) ISMEA su dati SIAN e Compagnie Assicurative, ISTAT, Movimprese

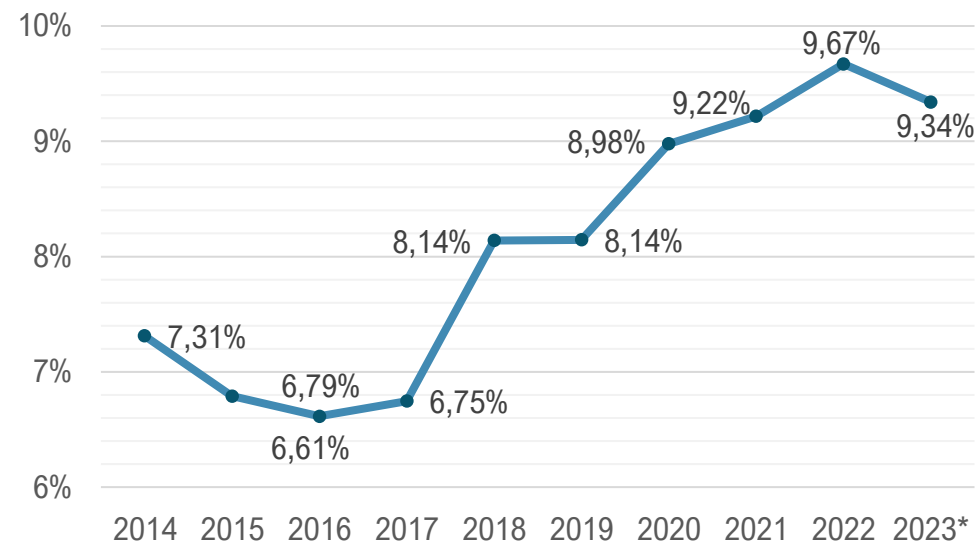
Colture: i costi assicurativi

Premi polizze colture (.000 €)

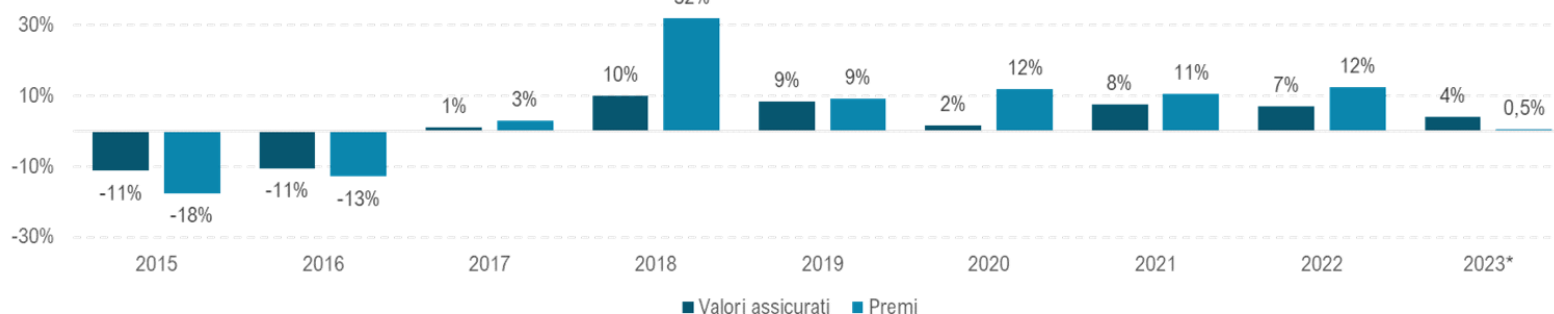


+0,5%

Tariffe assicurative



Variazioni annue valori assicurati e premi



Inflazione 2023
5,7%



(*) Stima

Fonte: Elaborazione ISMEA su dati SIAN e Compagnie Assicuratrici, ISTAT

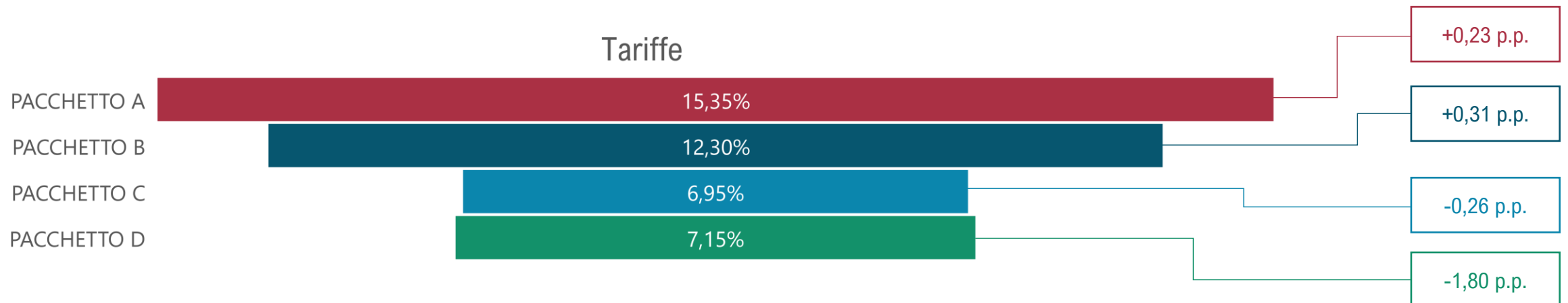
Colture: i pacchetti di garanzie

Valori assicurati per pacchetti di garanzia



- PACCHETTO A (avv. catastrofali + avv. di frequenza + avv. accessorie)
- PACCHETTO B (avv. catastrofali + almeno 1 avv. di frequenza + eventualmente le avversità accessorie)
- PACCHETTO C (almeno due delle avversità di frequenza + eventualmente avversità accessorie)
- PACCHETTO D (sperimentali)

Tariffe



Fonte: Elaborazione (stima) ISMEA su dati SIAN e Compagnie Assicuratriche



Valore (mln €)	2.298
Premio (mln €)	218
Tariffa	9,49%



Valore (mln €)	653
Premio (mln €)	62
Tariffa	9,53%



Valore (mln €)	640
Premio (mln €)	108
Tariffa	16,89%



Valore (mln €)	578
Premio (mln €)	30
Tariffa	5,17%



Valore (mln €)	565
Premio (mln €)	27
Tariffa	4,82%

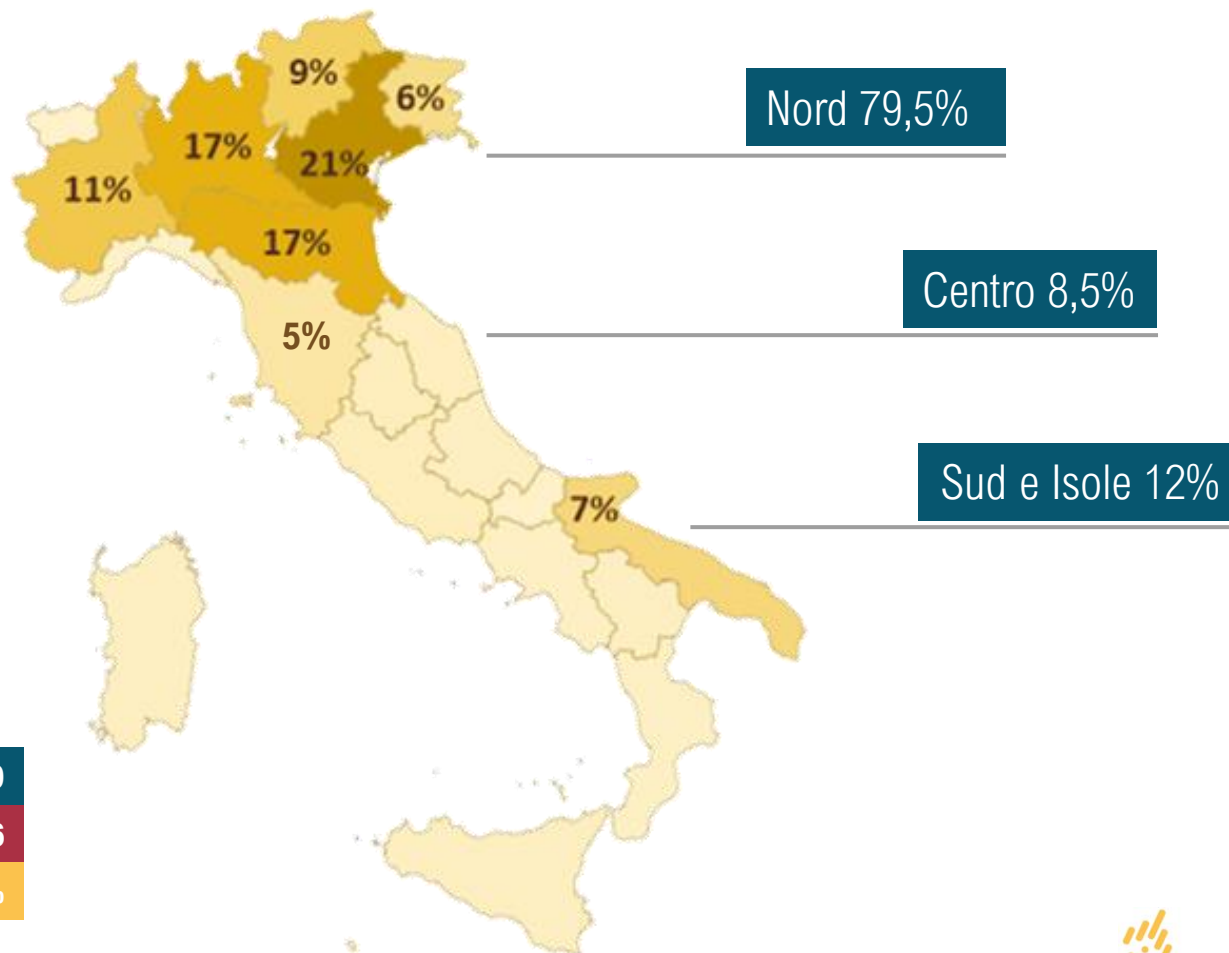


Valore (mln €)	419
Premio (mln €)	16
Tariffa	3,85%

Colture: l'analisi per prodotti e territori

I primi 6 prodotti rappresentano oltre 2/3 del mercato

Distribuzione territoriale dei valori assicurati (quote)



Andamento meteo climatico 2023

Panoramica dei principali eventi avversi



Anno più caldo dal 1800 (temperatura media nazionale +1,14°C rispetto alla media 1991-2020)

Gelate tardive nella prima decade di aprile

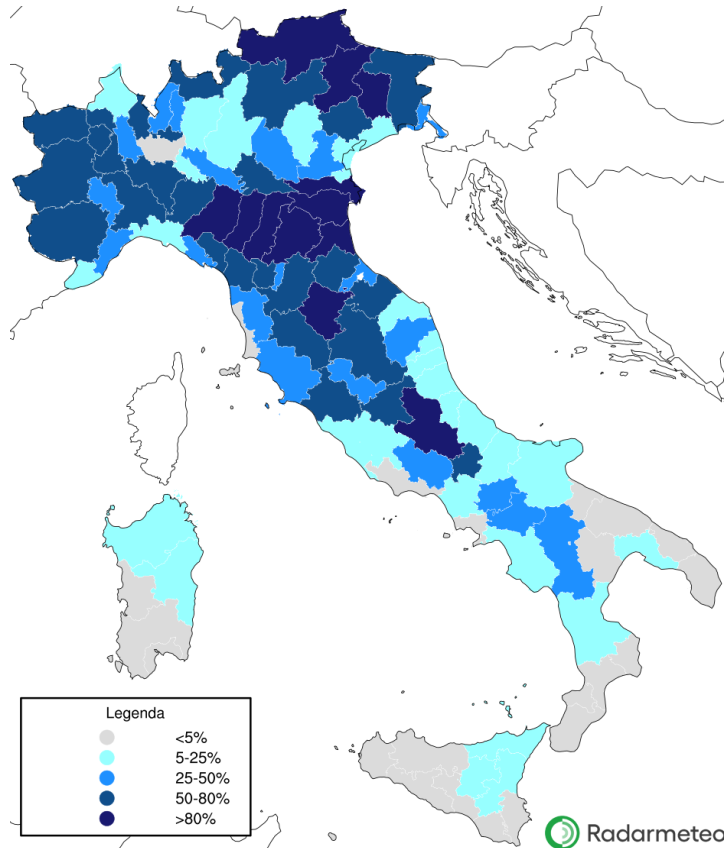
Grandinate anomale nella terza decade di luglio al Nord (record europeo di dimensione di chicco di grandine – 16cm Carmignano di Brenta, PD)

Carenza di precipitazioni a inizio e in coda d'anno. Tra primavera ed estate precipitazioni sopra la media con **alluvione** in Romagna nel mese di maggio

Ripetute **ondate di calore** intense al Sud (fine luglio ripetute giornate con TMAX > 40°C)

Gelo 2023

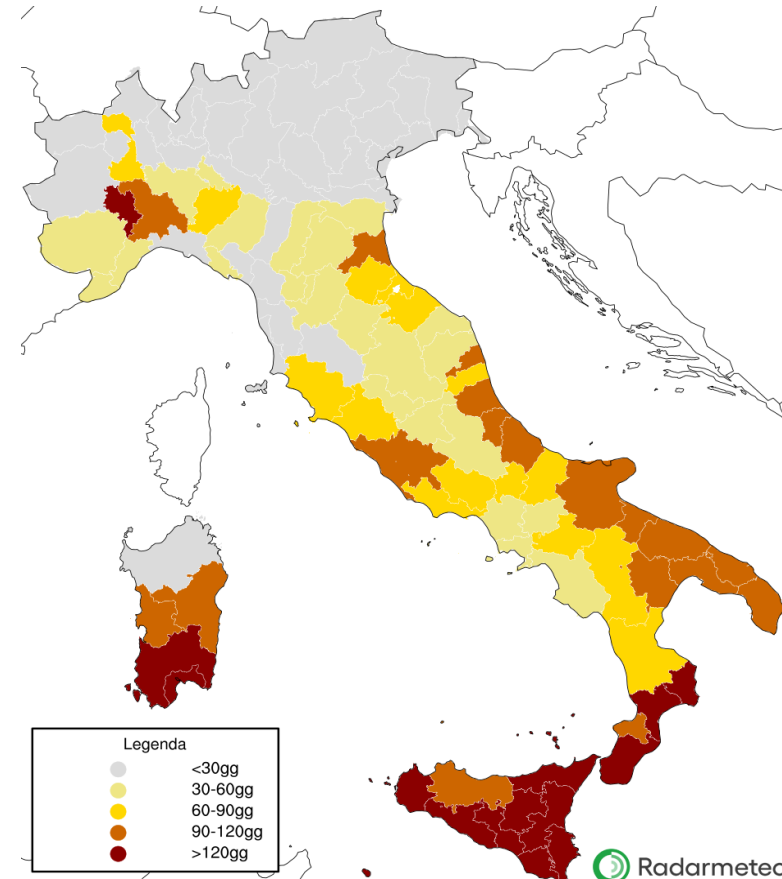
Territorio agricolo colpito da **gelate tardive**
(valori percentuali per provincia)



(arco temporale 1 aprile - 31 maggio)

Siccità 2023

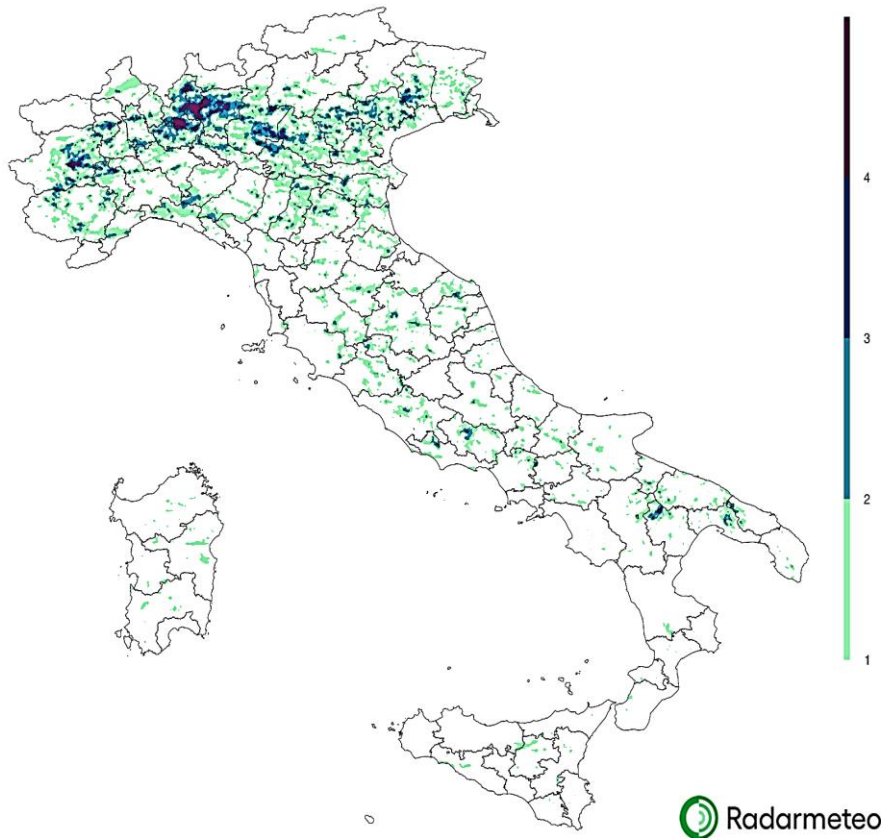
Numero di giorni con **SPEI3 medio <-1,5**
(valori per provincia)



Eventi riconducibili ad altre garanzie

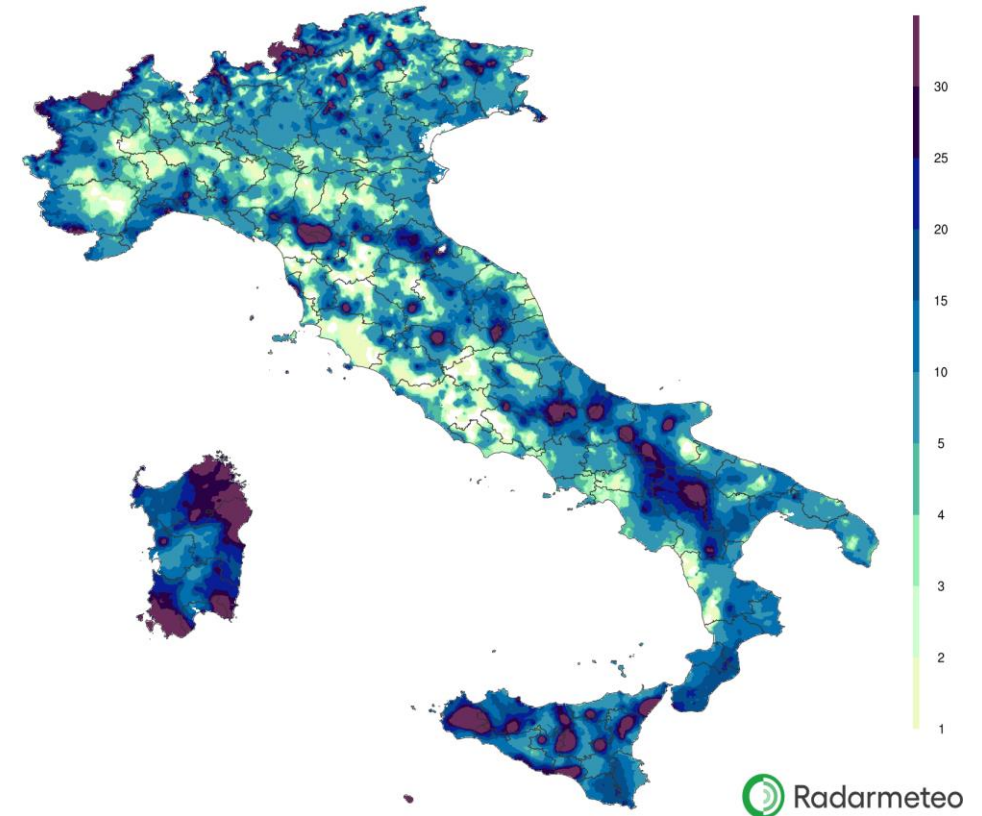
Grandine 2023

Numero atteso di **giorni di grandine***,
per km²



Vento forte 2023

Numero di **giorni di vento forte**,
per km²



(*probabilità del manifestarsi di giorni con grandinate)

Alcune considerazioni...

La prima campagna assicurativa del nuovo periodo di programmazione (PSP 2023-2027) chiude all'insegna della continuità: il sistema tiene ma persistono i problemi di concentrazione territoriale e settoriale e di anti-selezione



Le indicazioni che arrivano dal mercato sul fronte delle coperture catastrofali, dopo il primo anno di operatività del Fondo AgriCAT, (con tariffe in rialzo e minore capacità rispetto al 2022) sembrano evidenziare la necessità di rafforzare l'integrazione tra strumenti e di intensificare le attività di comunicazione e informazione

L'andamento meteo-climatico della campagna 2023, caratterizzata da eventi avversi significativi e diffusi (per lo più di frequenza), si tradurrà in *loss ratio* sfavorevoli per le compagnie e con ogni probabilità avrà riflessi (al rialzo) sulla spesa premi per il 2024



Il *New Delivery Model* che caratterizza la nuova PAC richiede un cambio di approccio: una spesa pubblica maggiormente orientata al risultato (ampliamento del numero di aziende assicurate)



Istituto di Servizi per il Mercato
Agricolo Alimentare



GRAZE

Fabrizio Giuliani
f.giuliani@ismaea.it

Sede legale e amministrativa • Viale Liegi 26 • 00198 Roma centralino +39 06 85568200 u.r.p.
+39 06 85568319/260 www.ismea.it @ismaeofficial